

**ATIVIDADE PARA ESTUDO DOMICILIAR**  
**13ª SEMANA: 15/06/2020 a 19/06/2020**

<b>Professor: Kamila Fabretti</b>	<b>Componente curricular: LEM/Inglês</b>
<b>Nível de ensino: 1º Ano</b>	

**HABILIDADES**

- Exercitar a pronúncia em Língua Inglesa, pronunciando textos e palavras em língua inglesa mesmo que não saiba fazer a tradução completa, mas entendendo a situação comunicativa.
- Articular palavras em Língua Inglesa.
- Desenvolver vocabulário simples do cotidiano (grupos de palavras: escola, família, esportes, cores).
- Exercitar a escrita ao nomear seres e objetos do cotidiano por escrito.
- Registrar impressões suscitadas pela leitura de forma escrita e imagética.

**ROTINA DE ESTUDOS:**

Encontro online e realização de atividades junto com a professora.

Goog Afrtenoon guys!

Nossa próxima aula será um encontro virtual!  
Cliquem no link abaixo para entrarem na nossa sala!

[Google Meet – meet.google.com/kbe-gqtd-qgg](https://meet.google.com/kbe-gqtd-qgg)

Espero vocês na próxima quarta-feira às 14h:05min, ficaremos juntos até às 14h:50min.  
Essa semana vamos trabalhar com as cores e leitura de poemas!

See you!  
xoxo

**ATIVIDADE PARA ESTUDO DOMICILIAR  
FORMULÁRIO  
13ª SEMANA: 15/06/2020 a 19/06/2020**

<b>Professor: Kamila Fabretti</b>	<b>Componente curricular: LEM/Inglês</b>
<b>Nível de ensino: 1º Ano</b>	

**ALUNO:**


**HABILIDADES**

- Exercitar a pronúncia em Língua Inglesa, pronunciando textos e palavras em língua inglesa mesmo que não saiba fazer a tradução completa, mas entendendo a situação comunicativa.
- Articular palavras em Língua Inglesa.
- Desenvolver vocabulário simples do cotidiano (grupos de palavras: escola, família, esportes, cores).
- Identificar comandos e instruções básicas para a execução de tarefas.
- Exercitar a escrita ao nomear seres e objetos do cotidiano por escrito.

**1. CIRCLE THE PÃO DOS POBRES SCHOOL COLORS. (CIRCULE AS CORES DA ESCOLA LA SALLE PÃO DOS POBRES)**



**2. CONNECT AND COLOR. (CONECTE OS TRAÇOS E PINTE DENTRO)**



3. **COLOR.** (PINTE CONFORME O GABARITO, A= VERDE/ B= ROXO/ C= AMARELO/ D= VERMELHO)

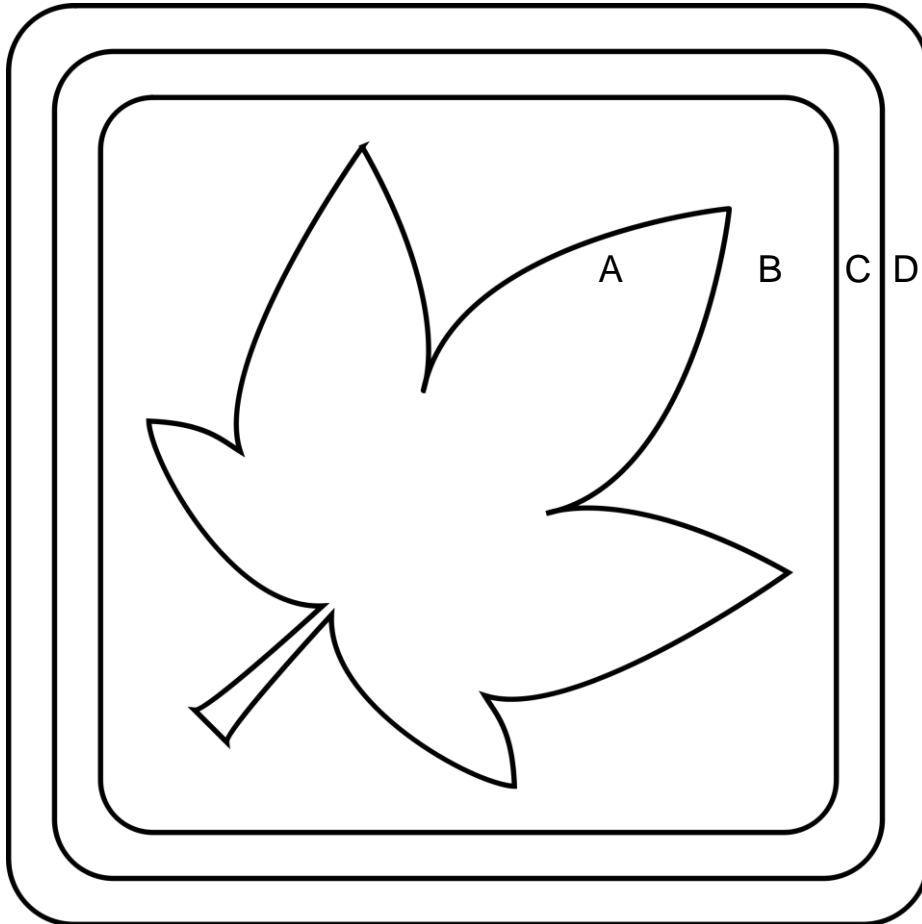




Image by Opencilipart.org.

**4. COMPLETE. (COMPLETE A SEQUÊNCIA SEGUINDO OS DESENHOS E AS CORES)**



**5. WRITE. (ESCREVA O NOME DAS CORES, PASSANDO POR CIMA DOS PONTILHADOS)**



RED



BLUE



GREEN

6. **COLOR. USE RED, BLUE, PURPLE, GREEN AND BLACK.** (PINTE O DESENHO USANDO AS SEGUINTE CORES. USE VERMELHO, AZUL, ROXO, VERDE E PRETO)

